



18

MACCHINE ENOLOGICHE PROFESSIONALI

*oenological machines
machine enologique
maquina enologicas
Maschine önologische*





Riempimento

1. Sciaquatrici

Riempimento Modello SM



punti salienti - highlights - principaux points - puntos principales - wichtigsten Punkte

Acciaio inox

Certificata CE

P. Max = 5,5 bar

Produzione b/h = 350

Caratteristiche tecniche

Codice	Produzione bott./h	Pressione esercizio max bar	Ingombro mm	Peso kg
00034220	350	5,5	450x400x600h	28
---	---	---	---	---

informazioni - information - informations - información - Informationen

ITALIANO

La Sciacquatrice manuale mod. 'SM' è concepita per sciacquare bottiglie e vasetti vuoti prima dell'operazione di riempimento. Grazie anche alle sue dimensioni e peso ridotti, si tratta di un'indispensabile attrezzatura per il piccolo produttore di vini, succhi, olio, preparazioni alimentari.

L'azione di risciacquo dei contenitori avviene semplicemente capovolgendoli negli appositi ugelli e premendo con la sola forza delle mani. La sciacquatrice richiede semplicemente l'allacciamento alla rete idrica, senza necessità di forniture elettriche o pneumatiche. La macchina è dotata di serie di un gruppo filtrante per l'acqua potabile con cartuccia di micro-filtrazione. Il modello SM di base comprende 4 ugelli di risciacquo, con acqua a perdere.

Sono disponibili anche diversi altri modelli per adattarsi alle diverse esigenze produttive :

SOM, soffiatrice ad aria a 2 ugelli (necessita per il suo utilizzo di aria compressa pre-filtrata); la stessa può essere utilizzata con azoto, per un'efficace azione di lavaggio anti-ossidante

SSM, composta da 2 ugelli per risciacquo con acqua a perdere e 2 ugelli per soffiatura ad aria compressa o azoto

SMP, modello a 2 o 4 ugelli comprendente una pompa di ricircolo ed una vaschetta per utilizzare una soluzione di sanificazione o di avvinatura.

Riempimento Modello SMP



punti salienti - highlights - principaux points - puntos principales - wichtigsten Punkte

Acciaio inox

Certificata CE

P. Max = 2,5 bar

Produzione b/h = 350

Caratteristiche tecniche

Codice	Produzione bott./h	Pressione esercizio max bar	Ingombro mm	Peso kg
00034210	350	2,5	450x400x600h	35vt
---	---	---	---	---

informazioni - information - informations - información - Informationen

ITALIANO

La Sciacquatrice manuale mod. 'SM' è concepita per sciacquare bottiglie e vasetti vuoti prima dell'operazione di riempimento. Grazie anche alle sue dimensioni e peso ridotti, si tratta di un'indispensabile attrezzatura per il piccolo produttore di vini, succhi, olio, preparazioni alimentari.

L'azione di risciacquo dei contenitori avviene semplicemente capovolgendoli negli appositi ugelli e premendo con la sola forza delle mani. La sciacquatrice richiede semplicemente l'allacciamento alla rete idrica, senza necessità di forniture elettriche o pneumatiche. La macchina è dotata di serie di un gruppo filtrante per l'acqua potabile con cartuccia di micro-filtrazione. Il modello SM di base comprende 4 ugelli di risciacquo, con acqua a perdere.

Sono disponibili anche diversi altri modelli per adattarsi alle diverse esigenze produttive :

SOM, soffiatrice ad aria a 2 ugelli (necessita per il suo utilizzo di aria compressa pre-filtrata); la stessa può essere utilizzata con azoto, per un'efficace azione di lavaggio anti-ossidante

SSM, composta da 2 ugelli per risciacquo con acqua a perdere e 2 ugelli per soffiatura ad aria compressa o azoto

SMP, modello a 2 o 4 ugelli comprendente una pompa di ricircolo ed una vaschetta per utilizzare una soluzione di sanificazione o di avvinatura.

Riempimento Modello TP10



punti salienti - highlights - principaux points - puntos principales - wichtigsten Punkte

Acciaio inox

Certificata CE

Power = 0,18Kw

Produzione b/h = 700

Caratteristiche tecniche

Codice	Produzione bott./h	Potenza massima kw	Ingombro mm	Peso kg
00034235	700	0,18	670x670x750	64
---	---	---	---	---

informazioni - information - informations - informacón - Informationen

ITALIANO

La sciacquatrice semi-automatica mod. TP10 è dedicata al risciacquo di bottiglie nuove, prima del riempimento, per eliminare residui di polvere ed altri corpi estranei eventualmente presenti nelle stesse.

L'acqua potabile da utilizzare per il risciacquo viene pre-filtrata con una cartuccia filtrante da 0,45 µm. fornita in dotazione.

Il ciclo di funzionamento è il seguente:

L'operatore posiziona le bottiglie capovolte sulla tavola a 10 posizioni, che ruota a scatti.

In una determinata posizione, solo in presenza della bottiglia, avviene lo spruzzo di acqua a perdere.

Il restante percorso viene utilizzato per lo sgocciolamento, dopo di che l'operatore rimuoverà la bottiglia nella posizione iniziale.

La velocità della macchina è regolata per ottenere una produzione costante di 700 bottiglie / ora.

La macchina è montata su ruote con freno è interamente costruita in Acciaio Inox AISI 304 e con materiali plastici conformi alle direttive in materia.

Riempimento Modello TP21



punti salienti - highlights - principaux points - puntos principales - wichtigsten Punkte

Acciaio inox

Certificata CE

Potenza = 0,25Kw

Produzione b/h = 1500

Caratteristiche tecniche

Codice	Produzione bott./h	Potenza massima kw	Ingombro mm	Peso kg
00034231	1500	0,25	1000x1000x850	90
---	---	---	---	---

informazioni - information - informations - informacón - Informationen

ITALIANO

La sciacquatrice semi-automatica mod. TP è concepita per sciacquare l'interno di bottiglie nuove, con acqua precedentemente filtrata tramite cartuccia da 0,45 µm., al fine di rimuovere polvere ed eventuali corpi estranei prima dell'operazione di riempimento. Il ciclo di funzionamento è il seguente:

L'operatore deve posizionare le bottiglie capovolte negli appositi alveoli (nr.20) sulla tavola che ruota a scatti.

In una determinata posizione, solo in presenza della bottiglia, avviene lo spruzzo di acqua a perdere.

Il restante percorso viene utilizzato per lo sgocciolamento, dopo di che l'operatore trovando il contenitore nella posizione iniziale, procederà allo scarico dello stesso.

La sciacquatrice è dotata di un gruppo filtrante per la filtrazione dell'acqua potabile.

La produzione della macchina è regolabile elettronicamente tra 300 e 1.200 bottiglie/ora, tramite il potenziometro situato sul quadro comandi. La macchina è montata su ruote con freno è interamente costruita in Acciaio Inox AISI 304 e con materiali plastici conformi alle direttive in materia.

Riempimento Modello TP/R



punti salienti - highlights - principaux points - puntos principales - wichtigsten Punkte

Acciaio inox

Certificata CE

Potenza = 0,25Kw

Produzione b/h = 1200

Caratteristiche tecniche

Codice	Produzione bott./h	Potenza massima kw	Ingombro mm	Peso kg
00034232	300 - 1200	0,25	1000x1000x850	100
---	---	---	---	---

informazioni - information - informations - informacón - Informationen

ITALIANO

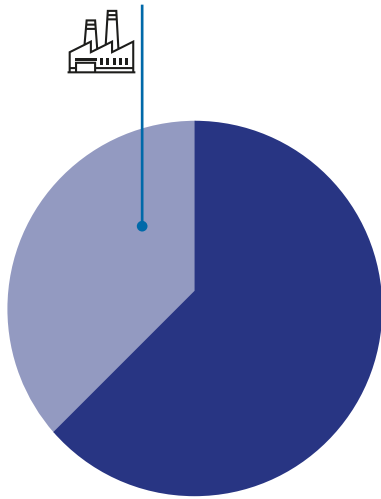
La sciacquatrice - sterilizzatrice semi-automatica mod. TP/R è destinata al risciacquo interno di recipienti nuovi (bottiglie e vasetti) prima dell'imbottigliamento. La macchina, essendo dotata di un kit per il riciclo, può essere utilizzata con una soluzione a base alcolica oppure con un prodotto sanificante. Nel settore vinicolo, può essere impiegata una soluzione di avvinatura, con SO₂. Il ciclo di funzionamento è il seguente:

L'operatore carica le bottiglie sulla tavola a venti posizione, che ruota con movimento intermittente.

Rilevando la presenza di una bottiglia, in automatico avviene lo spruzzo della soluzione di risciacquo. Il restante percorso viene utilizzato per lo sgocciolamento, dopo di che l'operatore trovando il contenitore nella posizione iniziale, procederà allo scarico dello stesso. La soluzione sgocciolata ritorna nella vasca di contenimento e - dopo filtrazione mediante cartuccia da 0,45 µm. - viene riutilizzata grazie ad una pompa di riciclo in acciaio inox. La produzione della macchina è regolabile elettronicamente tra 300 e 1.200 bottiglie/ora, tramite il potenziometro situato sul quadro comandi. La macchina è montata su ruote con freno e interamente costruita in Acciaio Inox AISI 304 e con materiali plastici conformi alle direttive in materia.

I nostri numeri

Our facts



25.000

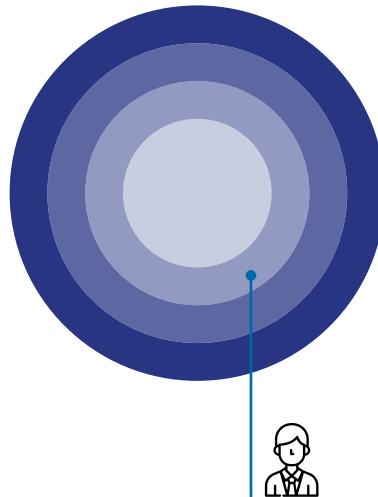
mq di superficie su cui sorge lo stabilimento MARCHISIO, di cui 10.000 adibiti alla produzione

sqm: the surface of MARCHISIO's plant, 10.000 which are for manufacturing

mq de surfaces sur laquelle se dresse l'établissement MARCHISIO, dont 10.000 de fabrication

mq de superficie en la cual se ha construido el establecimiento MARCHISIO, de los cuales 10.000 son fabricación

mq Oberfläche des MARCHISIO Werks, 10.000 davon sind Produktion



60

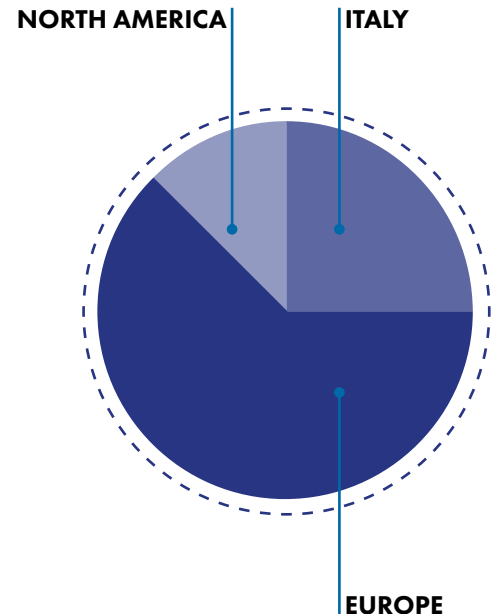
dipendenti

people (workers and employees)

employés (ouvriers et employés)

encargados (obreros y dependientes)

Mitarbeiter (Arbeiter und Angestellte)



100+

paesi in cui è distribuito

countries where our products are distributed

pays, ceux dans lesquels la marque est distribuée

países, en los que se distribuye

Länder, in denen wir vertreten sind



Fratelli Marchisio & C. S.p.A
Loc. Armurasse, 1
18026 Pieve di Teco (IM)
Tel. +39 0183 36237
Fax. +39 0183 36038
info@fratellimarchisio.com